

# Solicitação de saque FGTS – Calamidade Pública

O trabalhador pode solicitar o saque do FGTS por motivo de Calamidade Pública decretada para seu município, preferencialmente pelo App FGTS.



## Atenção

Caso o município tenha decretado emergência ou calamidade pública e não esteja relacionado no app, é necessário aguardar a habilitação da prefeitura municipal

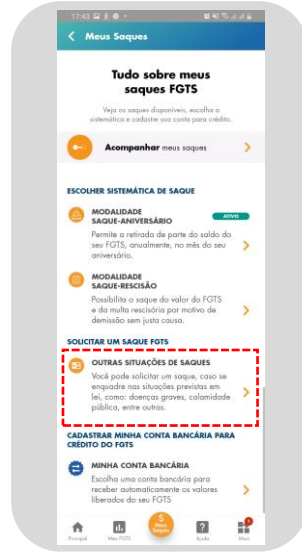
1

Acesse o menu "Meus saques"



2

Selecione "Outras Situações de Saques"



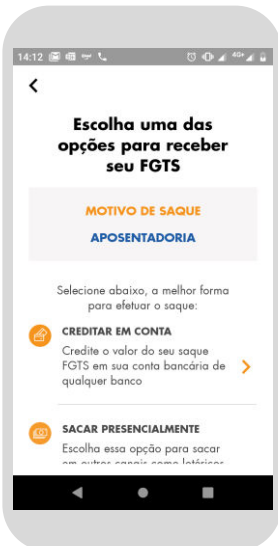
3

Selecione o motivo de saque "Calamidade Pública"



4

Escolha o canal para receber o FGTS, caso ainda não tenha realizado o cadastramento



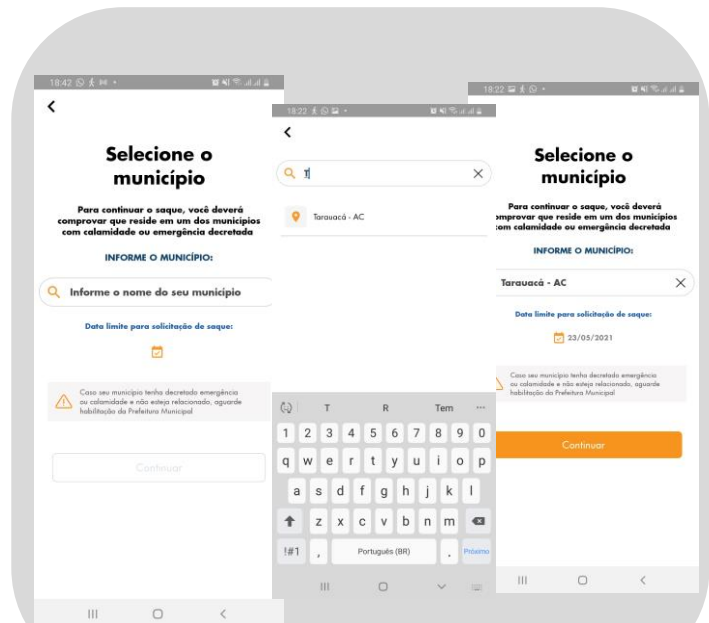
5

Tenha em mãos os documentos listados e clique em "Solicitar saque"



6

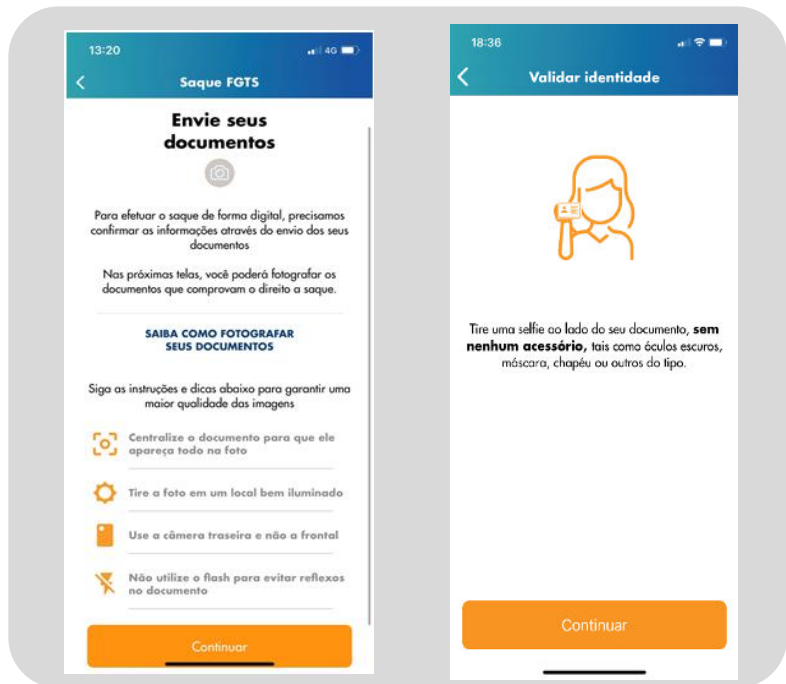
Informe o nome do seu município



7

Envie sua selfie e seus documentos: tire sua foto e a foto dos documentos necessários direto no APP.

**Atenção:** Ao tirar a selfie, lembre-se de utilizar o mesmo documento de identificação enviado na solicitação, de forma que fique visível o lado que possui a sua fotografia no documento.




8

Verifique seus dados e confirme o saque



9

Acompanhe o andamento da sua solicitação de saque.



2